

# BRUNSWICK COUNTY

## 2024 NC DATA CARD

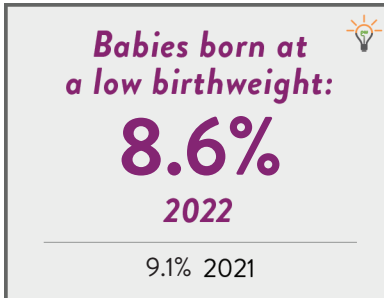
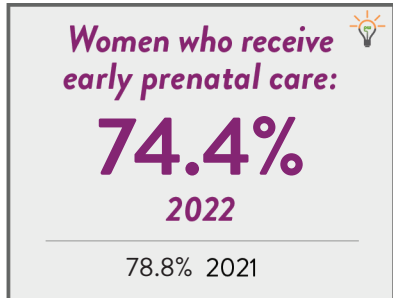
### NORTH CAROLINA

Child population: 2,271,482  
 Percent under age six: 31.5%  
 Number of live births: 121,557

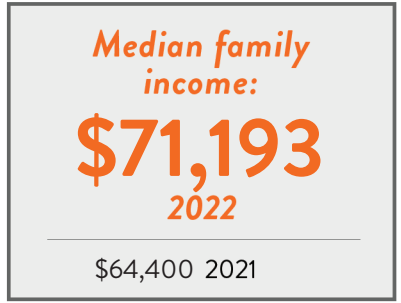
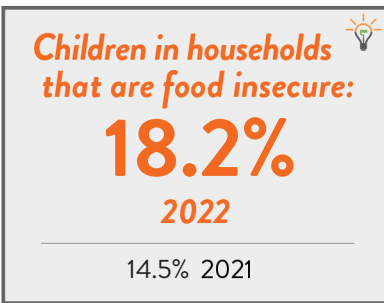
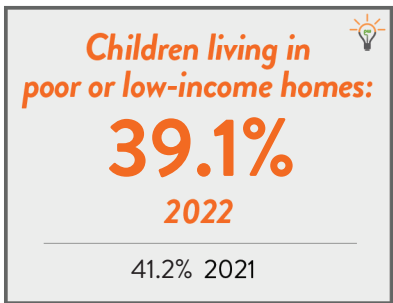
Child population: 22,923  
 Percent under age six: 28.3%  
 Number of live births: 1149



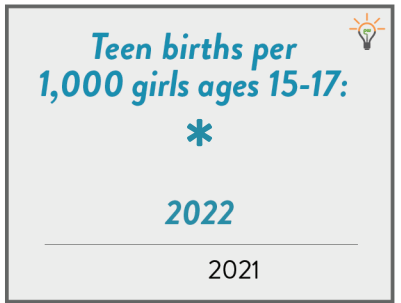
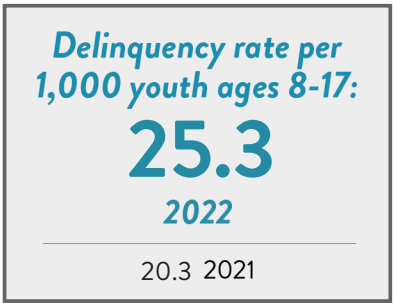
**A STRONG START**



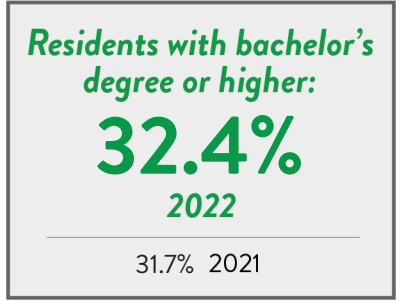
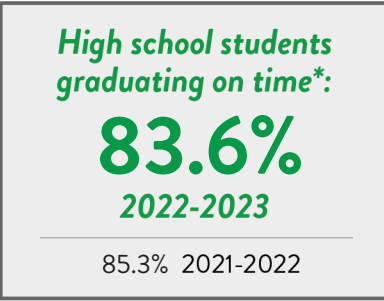
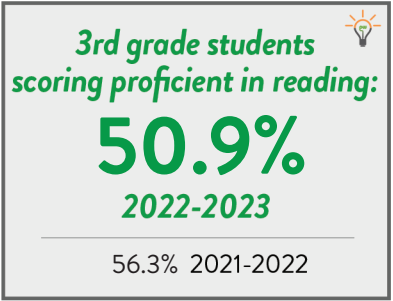

**FAMILY ECONOMIC SECURITY**





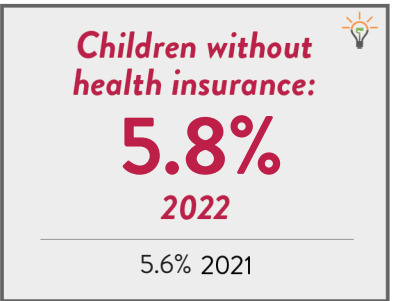

**NURTURING HOMES & COMMUNITIES**




**HIGH-QUALITY EDUCATION**




**HEALTH & WELLNESS**



\*Percentage is not reported if it is greater than 95% or less than 5%



# BRUNSWICK CONDADO

## 2024 NC TARJETA DE DATOS

### CAROLINA DEL NORTE

Población infantil: 2,271,482  
Porcentaje de niños  
menores de seis años: 31.5%  
Número de niños  
nacidos vivos: 121,557

Población infantil: 22,923  
Porcentaje de niños  
menores de seis años: 28.3%  
Número de niños  
nacidos vivos: 1149



Mujeres que reciben  
atención prenatal temprana:

**74.4%**  
2022

78.8% 2021



Bebés nacidos  
con bajo peso:

**8.6%**  
2022

9.1% 2021



Bebés prematuros:

**10.2%**  
2022

11.0% 2021



Niños que viven en hogares  
pobres o de bajos ingresos:

**39.1%**  
2022

41.2% 2021



Niños en hogares sin  
seguridad alimentaria:

**18.2%**  
2022

14.5% 2021



Mediana del nivel de  
ingresos familiar:

**\$71,193**  
2022

\$64,400 2021



Tasa de delincuencia por cada  
1.000 menores entre 8 y 17 años:

**25.3**  
2022

20.3 2021

Niños evaluados por maltrato o  
negligencia por cada 1.000:

**69**  
2022

71.8 2021



Partos de adolescentes entre 15 y  
17 años por cada 1.000 jóvenes:

\*

2022

2021



Estudiantes de 3er grado que alcanzan  
un nivel de competencia en lectura:

**50.9%**  
2022-2023

56.3% 2021-2022



Estudiantes de secundaria que  
se gradúan a tiempo\*:

**83.6%**  
2022-2023

85.3% 2021-2022

Habitantes con una licenciatura  
o título de educación superior:

**32.4%**  
2022

31.7% 2021



Niños sin seguro médico:

**5.8%**  
2022

5.6% 2021



Mortalidad infantil por cada  
1.000 niños nacidos vivos:

**7.8**  
2022

6.6 2021

Niño muertes por cada  
100.000 niños

**61.8**  
2022

45.6 2021

\*El porcentaje no se reporta si es superior al 95% o inferior al 5%

Para consultar todos los datos y fuentes,  
visite [www.ncchild.org](http://www.ncchild.org). Para cualquier pregunta,  
comuníquese con Neil Harrington: [neil@ncchild.org](mailto:neil@ncchild.org)



Criterios de éxito de NC Pathways para alcanzar un nivel de  
lectura correspondiente con su grado. Más información:  
[buildthefoundation.org/pathways](http://buildthefoundation.org/pathways)

**NC Child**  
The Voice for North Carolina's Children